


Museumsufer- Linie 46



1

Alle Ziele, alle Zeiten,
alle Busse und Bahnen
in Frankfurt.

i Verkehrsinsel an der Hauptwache
☎ 01801 069 960*
@ www.traffiQ.de

*3,9 Cent/Minute aus dem dt. Festnetz.
 Mobilfunkpreise anbieterabhängig, max. 42 Cent/Minute.



Stand 04/2011



MUSEUMSUFERFRANKFURT

So fährt die Museumsuferlinie 46

Montag bis Donnerstag:

Vom Europaviertel Dubliner Straße über das Museumsufer bis Sachsenhausen Mühlberg

Freitag:

Wie Montag bis Donnerstag;
 in der Sommersaison* ab ca. 18:00 Uhr über Gerbermühle bis Offenbach Kaiserlei

Abfahrt Dubliner Straße:
 >> ab ca. 5:00 Uhr bis ca. 19:00 Uhr alle 20 Minuten
 >> ab ca. 19:00 Uhr bis ca. 22:30 Uhr alle 30 Minuten

Samstag:

Bis ca. 18:00 Uhr ab Dubliner Straße über Schweizer-/Gartenstraße;
 ab ca. 18:00 Uhr wieder über das Museumsufer;
 in der Sommersaison* ganztägig über Gerbermühle bis Offenbach Kaiserlei

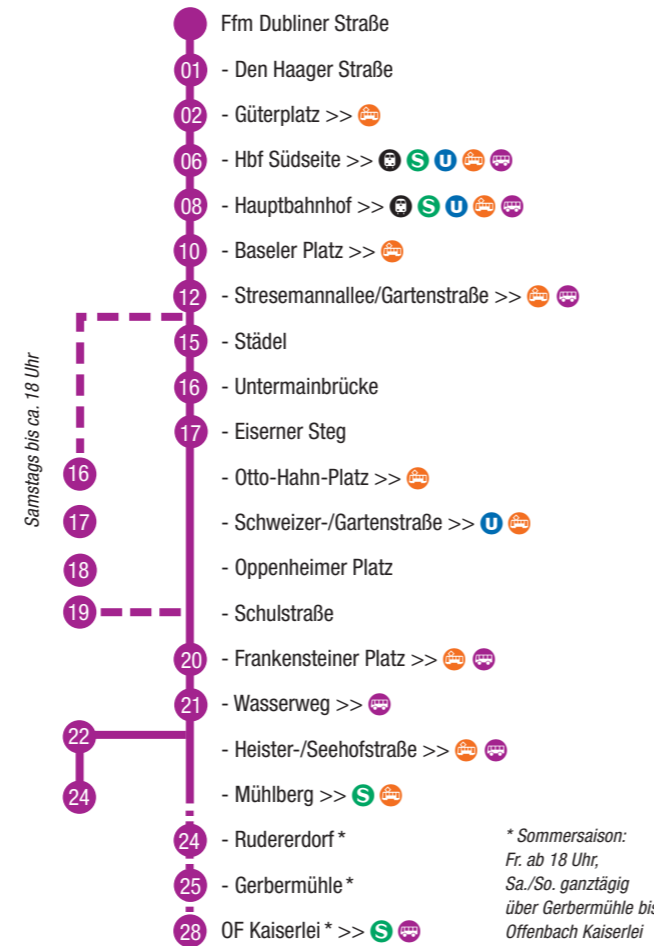
Abfahrt Dubliner Straße:
 >> ab ca. 6:40 Uhr bis ca. 22:30 Uhr alle 30 Minuten

Sonntag:

Dubliner Straße über das Museumsufer bis Mühlberg;
 in der Sommersaison* über Gerbermühle bis Offenbach Kaiserlei

Abfahrt Dubliner Straße:
 >> ab ca. 9:40 Uhr bis ca. 22:30 Uhr alle 30 Minuten

* Sommersaison: Immer von Karfreitag bis 3. Oktober



Den ausführlichen Fahrplan gibt es hier:

@ Im Internet zum Download
 >> www.traffiQ.de

i In der Mobilitätszentrale
 >> Verkehrsinsel an der Hauptwache

Öffnungszeiten:
 Montag–Freitag 9:00–20:00 Uhr
 Samstag 9:30–18:00 Uhr



i In den TicketCentern der VGF
 >> Hauptwache, Passage
 >> Konstablerwache, Passage

Öffnungszeiten:
 Montag–Freitag 8:00–20:00 Uhr
 Samstag 9:00–16:00 Uhr



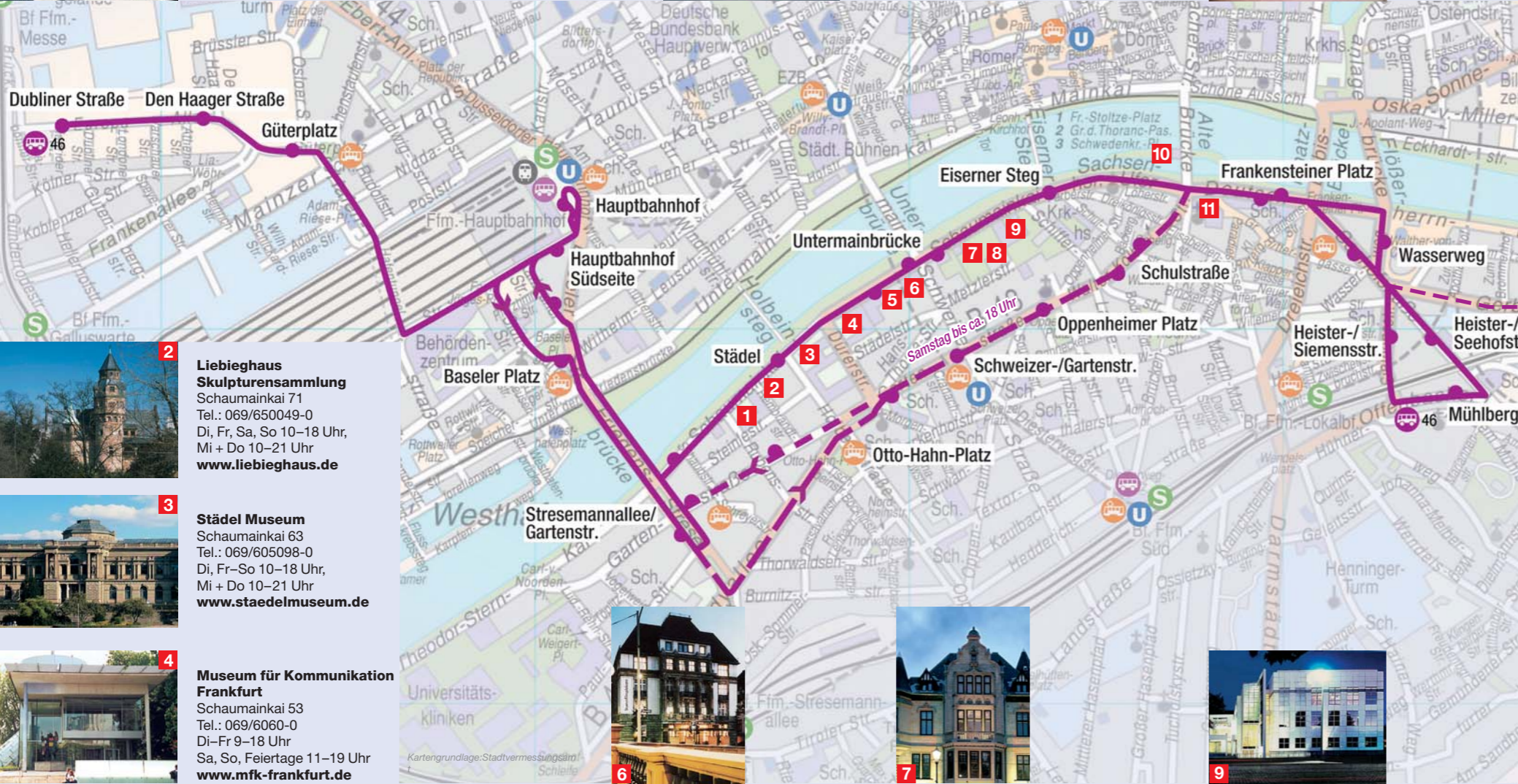
1 Museum Giersch
 (Regionale Kunst mit überregionaler Bedeutung)
 Schaumainkai 83
 Tel.: 069/63304128
 Di–Fr 12–19 Uhr, Sa + So 11–17 Uhr
www.museum-giersch.de



5 Deutsches Architekturmuseum
 Schaumainkai 43
 Tel.: 069/212-38844
 Di, Do–So 11–18 Uhr, Mi 11–20 Uhr
www.dam-online.de



8 Bibelhaus Erlebnismuseum
 Metzlerstraße 19
 Tel.: 069/66426525
 Di–Sa 10–17 Uhr, Mi 10–20 Uhr, So 14–18 Uhr
www.bibelhaus-frankfurt.de



11 Ikonen-Museum
 Brückenstraße 3–7
 Tel.: 069/212-36262
 Di–So 10–17 Uhr, Mi 10–20 Uhr
www.ikonen-museumfrankfurt.de



2 Liebieghaus Skulpturensammlung
 Schaumainkai 71
 Tel.: 069/650049-0
 Di, Fr, Sa, So 10–18 Uhr, Mi + Do 10–21 Uhr
www.liebieghaus.de



3 Städel Museum
 Schaumainkai 63
 Tel.: 069/605098-0
 Di, Fr–So 10–18 Uhr, Mi + Do 10–21 Uhr
www.staedelmuseum.de



4 Museum für Kommunikation Frankfurt
 Schaumainkai 53
 Tel.: 069/6060-0
 Di–Fr 9–18 Uhr, Sa, So, Feiertage 11–19 Uhr
www.mfk-frankfurt.de



6 Deutsches Filmmuseum
 Schaumainkai 41
 Tel.: 069/961220-0
 Wiedereröffnung im Juni 2011
www.deutschesfilmmuseum.de



7 Weltkulturenmuseum
 Schaumainkai 29–37
 Tel.: 069/212-35913
 Di, Do–So 10–17 Uhr, Mi 10–20 Uhr
www.weltkulturenmuseum.de



9 Museum für Angewandte Kunst
 Schaumainkai 17
 Tel.: 069/212-34037
 Di, Do–So 10–17 Uhr, Mi 10–21 Uhr
www.angewandtekunst-frankfurt.de



10 Portikus (Ausstellungshalle für zeitgenössische Kunst)
 Alte Brücke 2 (Maininsel)
 Tel.: 069/9624454-0
 Di–So 11–18 Uhr, Mi 11–20 Uhr
www.portikus.de

Ruderedorf Gerbermühle Offenbach Kaiserlei
 Sommerroute von Karfreitag bis 3. Oktober

Alle Museen montags geschlossen

TIPP Frankfurt bietet eine große Vielfalt an Museen. Hier sind nur die Museen entlang der Museumsuferlinie 46 dargestellt. Informationen zu allen Museen gibt es unter www.kultur.frankfurt.de oder in der Broschüre, »Museumsufer Frankfurt«.

Ein wunderschönes und vielfältiges Stück Frankfurt – das Museumsufer: Kultur, Natur mit mediterranem Flair, die berühmte Skyline im Blick und das gemütliche Ebbelwoi-Viertel um die Ecke.

Die Museumsuferlinie 46 fährt während der Woche tagsüber alle 20 Minuten, abends und am Wochenende alle halbe Stunde entlang der schönsten Museumsmeile Deutschlands. Sie können zum Beispiel am Hauptbahnhof einsteigen.

Die Haltestelle »Städel« verspricht nahen Kulturgenuß. Von hier aus erreichen Sie schnell das Städel Museum, das Liebieghaus mit der Sammlung alter Plastik und das Museum Giersch, das sich der Präsentation regionaler Kunst verschrieben hat.

Die nächste Haltestelle »Untermainbrücke« liegt sogar in unmittelbarer Nähe von vier Museen: Museum für Kommunikation, Deutsches Filmmuseum, Deutsches Architekturmuseum und Museum der Weltkulturen. Jenseits der Brücke hat das Jüdische Museum sein Domizil.

Von der Haltestelle »Eiserner Steg« geht's zum Museum für Angewandte Kunst. Gleich auf der anderen Seite des Eisernen Stegs finden Sie den Römer, die Schirn Kunsthalle, das Historische Museum, das Archäologische Museum und das Institut für Stadtgeschichte.

Vom »Frankensteiner Platz« können Sie den Portikus oder das Ikonen-Museum besuchen oder Sie gönnen sich eine Kulturpause in einer der gemütlichen Apfelweinkneipen Frankfurts.

In der Sommersaison – immer ab Karfreitag bis zum 3. Oktober – chauffiert Sie der Bus am Wochenende über »Ruderedorf« bis zur »Gerbermühle« und weiter bis »Offenbach/Kaiserlei«. Zum Mühlberg fährt er in diesem Zeitraum nicht.

Samstags nimmt die Buslinie 46 bis 18 Uhr einen Weg parallel zum Museumsufer. Auch von dort aus lassen sich alle hier beschriebenen Museen mit nur kurzem Fußweg erreichen.